






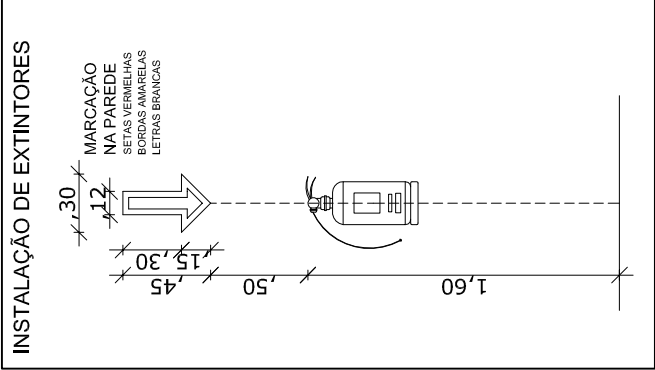



PLANTA BAIXA

ESCALA 1:100
ÁREA 741,55m²


CONVENÇÕES e QUANTIDADES

	Extintor Portátil tipo ABC	07
	Sinalização Extintor	07
	Sinalização de Saída	07
	Indicação direção Saída	09
	"Proibido Fumar"	07
	Pto. Ilum. Emergência	04
	Rota de Saída	06





PREFEITURA MUNICIPAL DE SANT'ANA DO LIVRAMENTO
CIDADE SÍMBOLO DA INTEGRAÇÃO DO MERCOSUL
SECRETARIA MUNICIPAL DE PLANEJAMENTO E MEIO AMBIENTE
NPE - NÚCLEO DE PROJETOS ESTRATÉGICOS
RUA SETE DE SETEMBRO, Nº 515 - FONE (051) 39681127



FNAE
Fundo Nacional
de Desenvolvimento
da Educação

PROPRIETÁRIO: PREFEITURA MUNICIPAL DE SANT'ANA DO LIVRAMENTO

ENDEREÇO: RUA RIVADAVIA CORREIA, 858

MUNICÍPIO - UF: SANT'ANA DO LIVRAMENTO - RS

PREFEITO MUNICIPAL: GLAUBER GULARTE LIMA

PROPRIETÁRIO

FLÁVIO ROBERTO RIBEIRO FERNANDES
Engenheiro Civil
CREA 175787

PROJETO DE IMPLANTAÇÃO

OBSERVAÇÕES:
OBRA DESTINADA À CONSTRUÇÃO DO GINÁSIO POLIESPORTIVO NOVA LIVRAMENTO
RUA ITALO BISIO, S/N - BAIRRO PRADO
SANT'ANA DO LIVRAMENTO - RS

FOI REALIZADA UMA COMPOSIÇÃO DE PROJETO DE GINÁSIO COM VESTIÁRIO E ARQUIBANCADA,
ONDE UTILIZOU-SE O PROJETO PADRÃO DO FNDE - COBERTURA DE QUADRA ESCOLAR PEQUENA 19X33M

PROJETO DE PREVENÇÃO CONTRA INCÊNDIO

COORDENAÇÃO: NÚCLEO DE PROJETOS ESPECIAIS	GINÁSIO POLIESPORTIVO NOVA LIVRAMENTO PPCI - PLANTA BAIXA		PPCI	
	ÁREA INSTITUCIONAL 18.907,00M²	ÁREA CONSTRUÍDA: 741,55M²	DATA EMISSÃO SETEMBRO/2014	PRANCHETA 01/01